


CONTO CONSUNTIVO

PARTE PRIMA - ENTRATE

OPERA PIA TELESINO ARDIZZONE


per l'esercizio 2014



Codice Mec.	Capitolo	DESCRIZIONE	PREVISIONI			SOMME ACCERTATE			DIFFERENZE
			INIZIALI	VARIAZIONI	DEFINITIVE	RISCOSE	DA RISCOUTERE	TOT. ACCERT.	
		AVANZO DI AMMINISTRAZIONE FONDO INIZIALE DI CASSA	-80.621,82		-80.621,82	-80.621,82		-80.621,82	
TITOLO 1 - ENTRATE EFFETTIVE									
CATEGORIA 1 RENDITE PATRIMONIALI									
	0001.01	RENDITE DA TITOLI	1.000,00		1.000,00	229,68 229,68		229,68	-770,32 229,68
	0001.02	RENDITE DA FONDI RUSTICI	148,68 16,58		165,20 16,58		165,20 16,52	165,20 16,52	-0,06
	0001.03	RENDITE DA FONDI URBANI	12.706,70 11.790,00		16.366,70 11.790,00	1.600,00 7.744,00 9.344,00	14.766,70 4.046,00	16.366,70 11.790,00	9.344,00
	0001.04	INTERESSI SU FONDI DI TESORERIA	200,00		200,00		18.812,70	28.156,70	-200,00
		* TOTALE CATEGORIA 1	12.855,38 13.006,58		16.531,90 13.006,58	1.600,00 7.973,68 9.573,68	14.931,90 4.062,52	16.531,90 12.036,20	-970,38 9.573,68
CATEGORIA 2 RENDITE NON PATRIMONIALI									
	0002.01	QUOTE SOCIALI	200,00		200,00	140,00 140,00		140,00	-60,00 140,00
	0002.02	RECUPERO SPESE ORDINARIE	16.000,00		16.000,00	10.282,98 10.282,98	2.851,75	13.134,73	-2.865,27 10.282,98
	0002.03	ENTRATE DIVERSE ORDINARIE	500,00		500,00	1.950,00 1.950,00	820,00	2.770,00	2.270,00 1.950,00
		* TOTALE CATEGORIA 2	16.700,00		16.700,00	12.372,98 12.372,98	3.671,75	16.044,73	-655,27 12.372,98



Codice Mec.	Capitolo	DESCRIZIONE	PREVISIONI			SOMME ACCERTATE			DIFFERENZE
			INIZIALI	VARIAZIONI	DEFINITIVE	RISCOSSE	DA RISCOUTERE	TOT. ACCERT.	
CATEGORIA 3									
PROVENTI DALL'ASSISTENZA									
	0003.01	RS CP CS T	33.696,79 519.942,50	-80.000,00	32.065,33 439.942,50	8.455,59 354.748,16 363.203,75	23.608,81 3.715,83	32.064,40 358.463,99	-0,93 -81.478,51 363.203,75
	0003.02	RS CP CS T	233.220,90 376.570,50	80.000,00	340.441,84 456.570,50	340.441,84 92.959,70 433.401,54	361.207,37 361.207,37	340.441,84 454.167,07 794.608,91	-2.403,43 433.401,54
	0003.03	RS CP CS T	1.596,00 115.364,00		1.596,00 115.364,00	1.596,00 105.424,00 107.020,00	2.143,00 2.143,00	1.596,00 107.567,00 109.163,00	-7.797,00 107.020,00
	0003.04	RS CP CS T							
	0003.05	RS CP CS T							
	0003.06	RS CP CS T	175.000,00		175.000,00	3.500,00 3.500,00	59.947,13 59.947,13	63.447,13 63.447,13	-111.552,87 3.500,00
* TOTALE CATEGORIA 3		RS CP CS T	268.513,69 1.186.877,00		374.103,17 1.186.877,00	350.493,43 556.631,86 907.125,29	23.608,81 427.013,33 450.622,14	374.102,24 983.645,19 1.357.747,43	-0,93 -203.231,81 907.125,29




Codice Mec.	Capitolo	DESCRIZIONE	PREVISIONI			SOMME ACCERTATE			DIFFERENZE
			INIZIALI	VARIAZIONI	DEFINITIVE	RISCOSSE	DA RISCOUTERE	TOT. ACCERT.	
CATEGORIA 4 ENTRATE STRAORDINARIE TIT. 1 - CAT. 4									
	0004.01	RS CP CS T LASCITI E DONAZIONI PER IMMEDIATA EROGAZIONE	1.000,00		1.000,00				-1.000,00
	0004.02	RS CP CS T OFFERTE DI BENEFATTORI	1,00		1,00				-1,00
	0004.03	RS CP CS T TASSA CONCORSI	1,00		1,00				-1,00
	0004.04	RS CP CS T RECUPERO SPESE E INTERESSI MORATOR I	8.000,00		8.000,00	3.113,11 3.113,11	1.468,81 1.468,81	4.581,92 4.581,92	-3.418,08 3.113,11
	0004.05	RS CP CS T CONTRIBUTO REGIONALE PER ONERI PER SONALE	229.740,00		229.740,00	20.341,20 20.341,20	79.380,25 79.380,25	99.721,45 99.721,45	-130.018,55 20.341,20
	0004.06	RS CP CS T SUSSIDIO STRAORDINARIO RIPIANO DIS AVANZO							
	0004.07	RS CP CS T CONTRIBUTI ENTI PUBBLICI E PRIVATI	0,73 90.000,00		90.000,00	23.941,02 23.941,02		23.941,02 23.941,02	-66.058,98 23.941,02
	0004.08	RS CP CS T ENTRATE DIVERSE STRAORDINARIE	1,00		1,00	1.259,43 1.259,43		1.259,43 1.259,43	1.258,43 1.259,43
		RS CP CS T * TOTALE CATEGORIA 4	0,73 328.743,00		328.743,00	48.654,76 48.654,76	80.849,06	129.503,82 129.503,82	-199.239,18 48.654,76
		RS CP CS T TOTALE TITOLO 1	281.369,80 1.545.326,58		390.635,07 1.545.326,58	352.093,43 625.633,28 977.726,71	38.540,71 515.596,66 554.137,37	390.634,14 1.141.229,94 1.531.864,08	-0,93 -404.096,64 977.726,71




Codice Mec.	Capitolo	DESCRIZIONE	PREVISIONI			SOMME ACCERTATE			DIFFERENZE
			INIZIALI	VARIAZIONI	DEFINITIVE	RISCOSSE	DA RISCOUTERE	TOT. ACCERT.	
TIT. 2									
	0005.01	ALIENAZIONI E PERMUTE	RS CP CS T						
				188,42	188,42		188,42		
				200.000,00	200.000,00			-200.000,00	
		LASCITI E DONAZIONI DA CAPITALIZZAZIONE	CP CS T						
				1,00	1,00			-1,00	
	0005.03	RIMBORSO TITOLI	RS CP CS T						
				5.000,00	5.000,00			-5.000,00	
		CONTRIBUTI A DESTINAZIONE VINCOLATA	CP CS T						
				1,00	1,00			-1,00	
TOTALE TITOLO 2			RS CP CS T	188,42 205.002,00	188,42 205.002,00		188,42 188,42	-205.002,00	




Codice Mec.	Capitolo	DESCRIZIONE	PREVISIONI			SOMME ACCERTATE			DIFFERENZE
			INIZIALI	VARIAZIONI	DEFINITIVE	RISCOSSE	DA RISCOUTERE	TOT. ACCERT.	
TITOLO 3 - PARTITE DI GIRO									
TIT. 3									
	0006.01	REINTEGRO ANTICIPAZIONE ECONOMATO	RS CP CS T	5.000,00	5.000,00 5.000,00	5.000,00	5.000,00 5.000,00	5.000,00 5.000,00	5.000,00
	0006.02	RITENUTE FISCALI	RS CP CS T	170.000,00	170.000,00	121.475,56 121.475,56	121.475,56	121.475,56	-48.524,44 121.475,56
	0006.03	TRATTENUTE SINDACALI AL PERSONALE DIPENDENTE	RS CP CS T	3.000,00	3.000,00	682,56 682,56	682,56	682,56	-2.317,44 682,56
	0006.04	TRATTENUTE QUOTE CESSIONE QUINTO A I DIPENDENTI	RS CP CS T	20.000,00	20.000,00	12.571,43 12.571,43	12.571,43	12.571,43	-7.428,57 12.571,43
	0006.05	TRATTENUTE PER CONTRIBUTI PREV. IN PDAP	RS CP CS T	75.000,00	75.000,00	54.018,73 54.018,73	54.018,73	54.018,73	-20.981,27 54.018,73
	0006.06	TRATTENUTE PER CONTRIBUTI PREV. IN PS	RS CP CS T	15.000,00	15.000,00	9.169,87 9.169,87	9.169,87	9.169,87	-5.830,13 9.169,87
	0006.07	ANTICIPAZIONI E DEPOSITI	RS CP CS T	16.223,20 100.000,00	20.226,80 100.000,00	8.912,17 8.912,17	18.057,50 28.296,60	18.057,50 37.208,77	-2.169,30 -62.791,23 8.912,17
	0006.08	FINANZIAMENTI REGIONALI	RS CP CS T	1,00	1,00		46.354,10	55.266,27	-1,00
	0006.09	CANTIERI DI LAVORO	RS CP CS T	1,00	1,00				-1,00
TOTALE TITOLO 3			RS CP CS T	16.223,20 388.002,00	25.226,80 388.002,00	5.000,00 206.830,32 211.830,32	18.057,50 33.296,60	23.057,50 240.126,92	-2.169,30 -147.875,08 211.830,32
							51.354,10	263.184,42	



Codice Mec.	Capitolo		PREVISIONI			SOMME ACCERTATE			DIFFERENZE
			INIZIALI	VARIAZIONI	DEFINITIVE	RISCOSE	DA RISCOUTERE	TOT. ACCERT.	
TITOLO 1		RS	281.369,80		390.635,07	352.093,43	38.540,71	390.634,14	-0,93
ENTRATE EFFETTIVE		CP	1.545.326,58		1.545.326,58	625.633,28	515.596,66	1.141.229,94	-404.096,64
		CS				977.726,71			977.726,71
		T					554.137,37	1.531.864,08	
TITOLO 2		RS	188,42		188,42		188,42	188,42	
MOVIMENTO DI CAPITALI		CP	205.002,00		205.002,00				-205.002,00
		CS							
		T					188,42	188,42	
TITOLO 3		RS	16.223,20		25.226,80	5.000,00	18.057,50	23.057,50	-2.169,30
PARTITE DI GIRO		CP	388.002,00		388.002,00	206.830,32	33.296,60	240.126,92	-147.875,08
		CS				211.830,32			211.830,32
		T					51.354,10	263.184,42	
TOTALE ENTRATE		RS	297.781,42		416.050,29	357.093,43	56.786,63	413.880,06	-2.170,23
		CP	2.138.330,58		2.138.330,58	832.463,60	548.893,26	1.381.356,86	-756.973,72
		CS				1.189.557,03			1.189.557,03
		T					605.679,89	1.795.236,92	
AVANZO DI AMMINISTRAZIONE									
FONDO INIZIALE DI CASSA			-80.621,82		-80.621,82	-80.621,82		-80.621,82	
TOTALE GENERALE		RS	297.781,42		416.050,29	276.471,61	56.786,63	333.258,24	-2.170,23
		CP	2.138.330,58		2.138.330,58	832.463,60	548.893,26	1.381.356,86	-756.973,72
		CS	-80.621,82		-80.621,82	1.108.935,21			1.189.557,03
		T					605.679,89	1.714.615,10	





CONTO CONSUNTIVO

PARTE SECONDA - USCITE


OPERA PIA TELESINO ARDIZZONE


per l'esercizio 2014

GESTIONE DELLE USCITE IN EURO ESERCIZIO 2014 - PARTE SECONDA

Pag. 1


Codice Mec.	Capitolo	DESCRIZIONE	PREVISIONI			SOMME IMPEGNATE			DIFFERENZE
			INIZIALI	VARIAZIONI	DEFINITIVE	PAGATE	DA PAGARE	TOT. IMPEGNI	
DISAVANZO DI AMMINISTRAZIONE			145.806,30		145.806,30				-145.806,30
TITOLO 1 - SPESE EFFETTIVE									
CATEGORIA 1 ONERI PATRIMONIALI									
	0001.01	RS CP CS T	11.060,00 29.500,00		11.037,00 29.500,00	11.037,00 16.329,60 27.366,60	11.801,00	11.037,00 28.130,60	-1.369,40 27.366,60
	0001.02	RS CP CS T	195,13 8.000,00		195,13 8.000,00	195,13 1.731,99 1.927,12	76,60	195,13 1.808,59	-6.191,41 1.927,12
	0001.03	RS CP CS T	3.500,00		3.500,00	1.770,00 1.770,00		1.770,00	-1.730,00 1.770,00
	* TOTALE CATEGORIA 1	RS CP CS T	11.255,13 41.000,00		11.232,13 41.000,00	11.232,13 19.831,59 31.063,72	11.877,60	11.232,13 31.709,19	-9.290,81 31.063,72
TIT. 1 - CAT. 2									
	0002.01	RS CP CS T	480.000,00		480.000,00	472.472,76 472.472,76		472.472,76	-7.527,24 472.472,76
	0002.02	RS CP CS T	7.619,95 33.020,00		7.619,95 33.020,00	7.619,95 25.400,05 33.020,00	7.619,95	7.619,95 33.020,00	33.020,00
	0002.03	RS CP CS T	91,00 56.227,53		20.110,95 56.227,53	20.110,95 22.654,64 42.765,59	22.699,10	20.110,95 45.353,74	-10.873,79 42.765,59
	0002.04	RS CP CS T					22.699,10	65.464,69	
	0002.05	RS CP CS T	15.000,00 15.000,00		30.000,00 15.000,00	7.500,00 7.500,00	22.500,00 15.000,00	30.000,00 15.000,00	7.500,00
	0002.06	RS CP CS T	1.500,00		1.500,00	922,00 922,00	295,20	1.217,20	-282,80 922,00
							295,20	1.217,20	





Codice Mec.	Capitolo	DESCRIZIONE	PREVISIONI			SOMME IMPEGNATE			DIFFERENZE
			INIZIALI	VARIAZIONI	DEFINITIVE	PAGATE	DA PAGARE	TOT. IMPEGNI	
0002.07	RS CP CS T	CONTRIBUTI PREVIDENZIALI INPDAP A CARICO ENTE	151.000,00		6.599,97 151.000,00	6.599,97 143.361,58 149.961,55	7.215,92 7.215,92	6.599,97 150.577,50 157.177,47	-422,50 149.961,55
0002.08	RS CP CS T	CONTRIBUTI PREVIDENZIALI INPS A CARICO ENTE	40.000,00		40.000,00	36.949,45 36.949,45		36.949,45 36.949,45	-3.050,55 36.949,45
0002.09	RS CP CS T	PREMIO INAIL	10.000,00		10.000,00	6.412,73 6.412,73		6.412,73 6.412,73	-3.587,27 6.412,73
0002.10	RS CP CS T	ASSICURAZIONI VARIE	5.500,00		5.500,00	4.296,00 4.296,00		4.296,00 4.296,00	-1.204,00 4.296,00
0002.11	RS CP CS T	CONSULENZA LEGALE	7.891,98 4.000,00		7.913,92 4.000,00		5.331,64 2.679,79 8.011,43	5.331,64 2.679,79 8.011,43	-2.582,28 -1.320,21
0002.12	RS CP CS T	CONSULENZA TECNICO - AMMINISTRATIVA	16.158,27 5.000,00		16.077,92 5.000,00	4.250,48 4.250,48	11.827,44 4.250,48 16.077,92	16.077,92 4.250,48 20.328,40	-749,52 4.250,48
0002.13	RS CP CS T	CONSULENZA TRIBUTARIA E DEL LAVORO	8.169,40 21.000,00		6.978,40 21.000,00	6.978,40 10.467,60 17.446,00	10.467,60 10.467,60	6.978,40 20.935,20 27.913,60	-64,80 17.446,00
0002.14	RS CP CS T	COMPENSO REVISORE CONTABILE	1.000,00		1.000,00		1.000,00 1.000,00	1.000,00 1.000,00	
0002.15	RS CP CS T	COMPENSO NUCLEO DI VALUTAZIONE	1.000,00 1.000,00		1.000,00 1.000,00		1.000,00 1.000,00 2.000,00	1.000,00 1.000,00 2.000,00	
0002.16	RS CP CS T	CONSUMO ENERGIA ELETTRICA	2.879,27 38.000,00		9.354,45 38.000,00	9.354,45 26.313,22 35.667,67	5.391,28 5.391,28	9.354,45 31.704,50 41.058,95	-6.295,50 35.667,67
0002.17	RS CP CS T	CONSUMO COMBUSTIBILI	30.000,00		4.427,21 30.000,00	4.427,21 19.893,17 24.320,38	2.359,38 2.359,38	4.427,21 22.252,55 26.679,76	-7.747,45 24.320,38
0002.18	RS CP CS T	CONSUMO IDRICO	175,04 15.500,00		814,84 15.500,00	814,84 9.309,91 10.124,75	435,52 435,52	814,84 9.745,43 10.560,27	-5.754,57 10.124,75

Codice Mec.	Capitolo	DESCRIZIONE	PREVISIONI			SOMME IMPEGNATE			DIFFERENZE
			INIZIALI	VARIAZIONI	DEFINITIVE	PAGATE	DA PAGARE	TOT. IMPEGNI	
0002.19	RS	MANUTENZIONE ORDINARIA IMPIANTI - MOBILI - ECC.	4.671,93		4.360,94	3.451,20	180,14	3.631,34	-729,60
	CP		24.000,00		24.000,00	6.852,43	12.473,00	19.325,43	-4.674,57
	CS					10.303,63		10.303,63	10.303,63
	T						12.653,14	22.956,77	
0002.20	RS	ACQUISTO ATTREZZATURE VARIE	5.000,00		5.000,00	3.446,91	53,00	3.499,91	-1.500,00
	CP					3.446,91		3.446,91	3.446,91
	CS						53,00	3.499,91	
	T								
0002.21	RS	SPESE POSTALI - TELEGRAFICHE - TELEFONICHE	4.500,00		368,19	368,19		368,19	
	CP				4.500,00	1.867,23	211,98	2.079,21	-2.420,79
	CS					2.235,42		2.235,42	2.235,42
	T						211,98	2.447,40	
0002.22	RS	SPESE PER STAMPATI - CANCELLERIA - PUBBLICAZIONI	25,91		25,91	25,91		25,91	
	CP		3.000,00		3.000,00	1.160,77	169,83	1.330,60	-1.669,40
	CS					1.186,68		1.186,68	1.186,68
	T						169,83	1.356,51	
0002.23	RS	SPESE PER LITI - REGISTRAZIONI - BOLLI - NOTARILI	4.000,00		4.000,00	461,48	2.802,26	3.263,74	-736,26
	CP					461,48		461,48	461,48
	CS						2.802,26	3.263,74	
	T								
0002.24	RS	ONERI FINANZIARI ANTIC. DI TESORERIA E SPESE DI CONTO	15.000,00		678,88	678,88		678,88	
	CP				15.000,00	5.458,83	2.118,09	7.576,92	-7.423,08
	CS					6.137,71		6.137,71	6.137,71
	T						2.118,09	8.255,80	
0002.25	RS	SPESE GESTIONE MEZZI DI LOCOMOZIONE	14,00		14,00	14,00		14,00	
	CP		6.500,00		6.500,00	5.156,68	130,00	5.286,68	-1.213,32
	CS					5.170,68		5.170,68	5.170,68
	T						130,00	5.300,68	
0002.26	RS	SPESE ORDINARIE DIVERSE	1.278,23		1.578,23	1.320,00	1.320,00	1.320,00	-258,23
	CP		20.000,00		20.000,00	2.737,28	364,40	3.101,68	-16.898,32
	CS					2.737,28		2.737,28	2.737,28
	T						1.684,40	4.421,68	
0002.27	RS	STORNI DI RETTE	1.193,60		1.193,60	1.193,60		1.193,60	
	CP		6.000,00	3.000,00	9.000,00	5.986,82		5.986,82	-3.013,18
	CS					7.180,42		7.180,42	7.180,42
	T								
0002.28	RS	RIMBORSO SPESE	500,00		500,00				-500,00
	CP								
	CS								
	T								
* TOTALE CATEGORIA 2			66.168,58		119.117,36	73.388,03	42.159,22	115.547,25	-3.570,11
			996.247,53	3.000,00	999.247,53	811.581,54	98.736,78	910.318,32	-88.929,21
						884.969,57		884.969,57	884.969,57
							140.896,00	1.025.865,57	




Codice Mec.	Capitolo	DESCRIZIONE	PREVISIONI			SOMME IMPEGNATE			DIFFERENZE
			INIZIALI	VARIAZIONI	DEFINITIVE	PAGATE	DA PAGARE	TOT. IMPEGNI	
CATEGORIA 3 SPESE PER L'ASSISTENZA									
	0003.01	RS CP CS T	30.465,22 76.000,00		37.147,08 76.000,00	29.593,59 41.055,80 70.649,39	18.395,11	29.593,59 59.450,91 89.044,50	-7.553,49 -16.549,09 70.649,39
	0003.02	RS CP CS T	16.800,00		16.800,00	13.800,00 13.800,00		13.800,00 13.800,00	-3.000,00 13.800,00
	0003.03	RS CP CS T	17.750,00 12.500,00		15.752,00 12.500,00	4.277,00 5.688,70 9.965,70	11.475,00 6.679,00	15.752,00 12.367,70	-132,30 9.965,70
	0003.04	RS CP CS T	37.200,00		37.200,00	36.500,00 36.500,00		36.500,00 36.500,00	-700,00 36.500,00
	0003.05	RS CP CS T	12.000,00		12.000,00	11.400,00 11.400,00		11.400,00 11.400,00	-600,00 11.400,00
	0003.06	RS CP CS T	9.600,00		9.600,00	8.075,00 8.075,00		8.075,00 8.075,00	-1.525,00 8.075,00
	0003.07	RS CP CS T	2.150,00 6.000,00		1.244,00 6.000,00	1.244,00 1.244,00	3.340,00	1.244,00 3.340,00	-2.660,00 1.244,00
	0003.08	RS CP CS T	1,00		1,00		3.340,00	4.584,00	
	0003.09	RS CP CS T	20.000,00		20.000,00	19.800,00 19.800,00		19.800,00 19.800,00	-200,00 19.800,00
	0003.10	RS CP CS T	2.782,40 13.000,00		2.782,40 13.000,00	12.215,60 12.215,60	2.782,40 180,00	2.782,40 12.395,60	-604,40 12.215,60
							2.962,40	15.178,00	



Codice Mec.	Capitolo	DESCRIZIONE	PREVISIONI			SOMME IMPEGNATE			DIFFERENZE
			INIZIALI	VARIAZIONI	DEFINITIVE	PAGATE	DA PAGARE	TOT. IMPEGNI	
	0003.11	RS CP CS T	5.000,00		5.000,00	4.200,00 4.200,00		4.200,00	-800,00 4.200,00
	0003.12	RS CP CS T	112,80 10.000,00		112,80 10.000,00	112,80 3.702,26 3.815,06	956,35	112,80 4.658,61	-5.341,39 3.815,06
	0003.13	RS CP CS T	6.347,53 17.000,00		4.776,80 17.000,00	4.776,80 7.187,78 11.964,58	6.725,35	4.776,80 13.913,13	-3.086,87 11.964,58
	0003.14	RS CP CS T	4.000,00		4.000,00	1.106,67 1.106,67	28,00	1.134,67	-2.865,33 1.106,67
	* TOTALE CATEGORIA 3	RS CP CS T	59.607,95 239.101,00		61.815,08 239.101,00	40.004,19 164.731,81 204.736,00	14.257,40 36.303,81	54.261,59 201.035,62	-7.553,49 -38.065,38 204.736,00
	CATEGORIA 4 SPESE DI CULTO								
	0004.01	RS CP CS T	1,00		1,00				-1,00
	0004.02	RS CP CS T	3.126,79 1.500,00		1.500,00 1.500,00		1.500,00	1.500,00	
	* TOTALE CATEGORIA 4	RS CP CS T	3.126,79 1.501,00		1.500,00 1.501,00		1.500,00 1.500,00	1.500,00 1.500,00	-1,00
							3.000,00	3.000,00	





Codice Mec.	Capitolo	DESCRIZIONE	PREVISIONI			SOMME IMPEGNATE			DIFFERENZE
			INIZIALI	VARIAZIONI	DEFINITIVE	PAGATE	DA PAGARE	TOT. IMPEGNI	
CATEGORIA 5									
SPESE STRAORDINARIE									
	0005.01	RS	5.369,38		5.368,00	5.368,00		5.368,00	
		CP	60.855,00		60.855,00	1.607,00		1.607,00	-59.248,00
		CS				6.975,00		6.975,00	6.975,00
		T							
	0005.02	RS	1.708,00		1.708,00	1.708,00		1.708,00	
		CP	20.000,00		20.000,00	1.708,00	3.660,00	3.660,00	-16.340,00
		CS					3.660,00	5.368,00	1.708,00
		T							
	0005.03	RS	8.808,80		8.808,80	6.344,00	2.464,80	8.808,80	
		CP	15.500,00		15.500,00	6.344,00	10.784,40	10.784,40	-4.715,60
		CS					13.249,20	19.593,20	6.344,00
		T							
	0005.04	RS	25.315,75	-3.000,00	22.315,75				
		CP							-22.315,75
		CS							
		T							
	* TOTALE CATEGORIA 5	RS	15.886,18		15.884,80	13.420,00	2.464,80	15.884,80	
		CP	121.670,75	-3.000,00	118.670,75	1.607,00	14.444,40	16.051,40	-102.619,35
		CS				15.027,00			15.027,00
		T					16.909,20	31.936,20	
TOTALE TITOLO 1									
		RS	156.044,63		209.549,37	138.044,35	60.381,42	198.425,77	-11.123,60
		CP	1.399.520,28		1.399.520,28	997.751,94	162.862,59	1.160.614,53	-238.905,75
		CS				1.135.796,29			1.135.796,29
		T					223.244,01	1.359.040,30	
TITOLO 2 - MOVIMENTO DI CAPITALI									
	0006.01	RS	166.500,00		166.500,00		166.500,00	166.500,00	
		CP	200.000,00		200.000,00				-200.000,00
		CS					166.500,00	166.500,00	
		T							
	0006.02	RS							
		CP	1,00		1,00				-1,00
		CS							
		T							
	0006.03	RS	100.000,00		100.000,00	100.000,00		100.000,00	
		CP	5.000,00		5.000,00				-5.000,00
		CS					100.000,00	100.000,00	
		T							
	0006.04	RS							
		CP	1,00		1,00				-1,00
		CS							
		T							
TOTALE TITOLO 2									
		RS	266.500,00		266.500,00		266.500,00	266.500,00	
		CP	205.002,00		205.002,00				-205.002,00
		CS							
		T					266.500,00	266.500,00	



Codice Mec.	Capitolo	DESCRIZIONE	PREVISIONI			SOMME IMPEGNATE			DIFFERENZE
			INIZIALI	VARIAZIONI	DEFINITIVE	PAGATE	DA PAGARE	TOT. IMPEGNI	
TITOLO 3 - PARTITE DI GIRO									
	0007.01	RS CP CS T	5.000,00		5.000,00	5.000,00 5.000,00		5.000,00	5.000,00
	0007.02	RS CP CS T	170.000,00		1.100,00 170.000,00	1.100,00 120.741,64 121.841,64	733,92	1.100,00 121.475,56	-48.524,44 121.841,64
	0007.03	RS CP CS T	3.000,00		3.000,00	682,56 682,56		682,56	-2.317,44 682,56
	0007.04	RS CP CS T	20.000,00		20.000,00	12.571,43 12.571,43		12.571,43	-7.428,57 12.571,43
	0007.05	RS CP CS T	75.000,00		75.000,00	54.018,73 54.018,73		54.018,73	-20.981,27 54.018,73
	0007.06	RS CP CS T	15.000,00		15.000,00	9.169,87 9.169,87		9.169,87	-5.830,13 9.169,87
	0007.07	RS CP CS T	4.085,40 100.000,00		4.085,40 100.000,00	2.277,40 29.466,77 31.744,17	1.808,00 7.742,00	4.085,40 37.208,77	-62.791,23 31.744,17
	0007.08	RS CP CS T	1,00		1,00		9.550,00	41.294,17	
	0007.09	RS CP CS T	1,00		1,00				-1,00
TOTALE TITOLO 3			4.085,40 388.002,00		5.185,40 388.002,00	3.377,40 231.651,00 235.028,40	1.808,00 8.475,92	5.185,40 240.126,92	-147.875,08 235.028,40
							10.283,92	245.312,32	



GESTIONE DELLE USCITE IN EURO ESERCIZIO 2014 - PARTE SECONDA

Codice Mec.	Capitolo	DESCRIZIONE	PREVISIONI			SOMME IMPEGNATE			DIFFERENZE	
			INIZIALI	VARIAZIONI	DEFINITIVE	PAGATE	DA PAGARE	TOT. IMPEGNI		
		TITOLO 1 - CATEGORIA 1 ONERI PATRIMONIALI	RS CP CS T	11.255,13 41.000,00		11.232,13 41.000,00	11.232,13 19.831,59 31.063,72	11.877,60 31.709,19	11.232,13 31.709,19	-9.290,81 31.063,72
		TITOLO 1 - CATEGORIA 2 SPESE GENERALI	RS CP CS T	66.168,58 996.247,53	3.000,00	119.117,36 999.247,53	73.388,03 811.581,54 884.969,57	42.159,22 98.736,78 140.896,00	115.547,25 910.318,32 1.025.865,57	-3.570,11 -88.929,21 884.969,57
		TITOLO 1 - CATEGORIA 3 SPESE PER L'ASSISTENZA	RS CP CS T	59.607,95 239.101,00		61.815,08 239.101,00	40.004,19 164.731,81 204.736,00	14.257,40 36.303,81 50.561,21	54.261,59 201.035,62 255.297,21	-7.553,49 -38.065,38 204.736,00
		TITOLO 1 - CATEGORIA 4 SPESE DI CULTO	RS CP CS T	3.126,79 1.501,00		1.500,00 1.501,00		1.500,00 1.500,00 3.000,00	1.500,00 1.500,00 3.000,00	-1,00
		TITOLO 1 - CATEGORIA 5 SPESE STRAORDINARIE	RS CP CS T	15.886,18 121.670,75	-3.000,00	15.884,80 118.670,75	13.420,00 1.607,00 15.027,00	2.464,80 14.444,40 16.909,20	15.884,80 16.051,40 31.936,20	-102.619,35 15.027,00
		TITOLO 1 SPESE EFFETTIVE	RS CP CS T	156.044,63 1.399.520,28		209.549,37 1.399.520,28	138.044,35 997.751,94 1.135.796,29	60.381,42 162.862,59 223.244,01	198.425,77 1.160.614,53 1.359.040,30	-11.123,60 -238.905,75 1.135.796,29
		TITOLO 2 MOVIMENTO DI CAPITALI	RS CP CS T	266.500,00 205.002,00		266.500,00 205.002,00		266.500,00 266.500,00	266.500,00 266.500,00	-205.002,00
		TITOLO 3 PARTITE DI GIRO	RS CP CS T	4.085,40 388.002,00		5.185,40 388.002,00	3.377,40 231.651,00 235.028,40	1.808,00 8.475,92 10.283,92	5.185,40 240.126,92 245.312,32	-147.875,08 235.028,40
		TOTALE SPESE	RS CP CS T	426.630,03 1.992.524,28		481.234,77 1.992.524,28	141.421,75 1.229.402,94 1.370.824,69	328.689,42 171.338,51 500.027,93	470.111,17 1.400.741,45 1.870.852,62	-11.123,60 -591.782,83 1.370.824,69
		DISAVANZO DI AMMINISTRAZIONE		145.806,30		145.806,30				-145.806,30
		TOTALE GENERALE	RS CP CS T	426.630,03 2.138.330,58		481.234,77 2.138.330,58	141.421,75 1.229.402,94 1.370.824,69	328.689,42 171.338,51 500.027,93	470.111,17 1.400.741,45 1.870.852,62	-11.123,60 -737.589,13 1.370.824,69

STATO DEI CAPITALI

Parte Prima - SITUAZIONE PATRIMONIALE

TITOLO I - Patrimonio effettivo

A T T I V I

1. Fondi rustici	158.400,00 €	158.400,00 €	
2. Scorte rurali vive e morte			
3. Fabbricati	3.705.093,16 €	3.705.093,16 €	
4. Censi, livelli, canoni, e legati perpetui			
5. Titoli di debito pubblico dello Stato	5.043,98 €	5.043,98 €	
6. Altri valori pubblici od industriali			
7. Crediti ipotecari e chirografi			
8. Oggetti d'arte e oggetti preziosi			
9. Altri oggetti mobili	468.415,96 €	472.287,65 €	
10. Attività diverse patrimoniali			
11. Capitali esistenti in cassa o in deposito per effetto di trasformazione al patrimonio	266.500,00 €	266.500,00 €	
			4.607.324,79 €

P A S S I V I

1. Debiti ipotecari e chirografi			
2. Censi, livelli, canoni e legati passivi			
3. Pensioni vitalizie			
4. Passività diverse patrimoniali			
		0,00 €	0,00 €
		4.603.453,10 €	4.607.324,79 €

ATTIVO netto patrimoniale

TITOLO II - Cose di terzi

A T T I V O

Ricevimento di depositi a cauzione e custodia

P A S S I V O

Restituzione di depositi a cauzione e custodia

ATTIVO netto patrimoniale come sopra

Parte Seconda - SITUAZIONE AMMINISTRATIVA


ATTIVO	{	Rimanenza di cassa	
		Residui attivi	605.679,89 €
PASSIVO	{	Deficienza in cassa	261.889,48 €
		Residui passivi	500.027,93 €

Disavanzo amministrativo -145.806,30 €

Attività netta complessiva al principio di esercizio 4.457.646,80 €

Aumento/Diminuzione come al prospetto Conto Economico 6.559,53 €

Attività netta complessiva alla fine dell'esercizio 4.451.087,27 €



CONTO ECONOMICO DELLE RENDITE E DELLE SPESE

e delle sopravvenienze attive e passive dell'esercizio 2014

DESCRIZIONE DEI TITOLI	S O M M E	
	Parziali	Totali
RENDITE		
Rendita di competenza (esclusi i residui attivi degli esercizi precedenti)	1.141.229,94 €	
<div style="display: flex; align-items: center;"> <div style="font-size: 3em; margin-right: 10px;">}</div> <div> <p>Maggiore accertamento nei residui attivi</p> <p>Minore accertamento nei residui passivi</p> <p>Aumento nelle attività patrimoniali</p> <p>Diminuzione nelle passività patrimoniali</p> <p>Incremento valore immobili a seguito inventario</p> <p>Aumento beni mobili come da inventario</p> <p>Acquisto beni mobili dopo l'inventario</p> <p>Donazione</p> <p>Arrotondamento partite di giro</p> </div> </div>	11.123,60 €	3.871,69 €
Sopravvenienze attive		1.156.225,23 €
SPESE		
Spese di competenza (esclusi i residui passivi degli anni precedenti)	1.160.614,53 €	
<div style="display: flex; align-items: center;"> <div style="font-size: 3em; margin-right: 10px;">}</div> <div> <p>Maggiore accertamento nei residui passivi</p> <p>Minore accertamento nei residui attivi</p> <p>Diminuzione nelle attività patrimoniali</p> <p>Aumento nelle passività patrimoniali</p> <p>Arrotondamento partite di giro</p> <p>Diminuzione valori immobiliari</p> <p>Somme da reinvestire</p> <p>Diminuzione beni mobili come da inventario</p> </div> </div>	2.170,23 €	
Sopravvenienze passive		1.162.784,76 €
<p>Risultato economico in aumento del seguente stato di capitali</p> <p style="text-align: right;">.</p>		-6.559,53 €

